

АВТОНОМНАЯ НЕКОММЕРЧЕСКАЯ ОРГАНИЗАЦИЯ
ВЫСШЕГО ОБРАЗОВАНИЯ
«СЕВЕРО-КАВКАЗСКИЙ СОЦИАЛЬНЫЙ ИНСТИТУТ»



Ж.В. Игнатенко

РАБОЧАЯ ПРОГРАММА ДИСЦИПЛИНЫ

Информатика

Направление подготовки 42.03.01 Реклама и связи с общественностью

Направленность (профиль) программы: Реклама и связи с общественностью в
коммерческой сфере

Квалификация выпускника: Бакалавр

Форма обучения: очная, заочная

год начала подготовки – 2022

Разработана

Канд.пед.наук, доцент, доцент
_____ Ж.В. Игнатенко

Согласована

зав. выпускающей кафедры
_____ Е.В. Смирнова

Рекомендована

на заседании кафедры ПИМ

от «19» мая 2022 г.

протокол № 9

Зав. кафедрой _____ Ж.В. Игнатенко

Одобрена

на заседании учебно-методической

комиссии ФИСТ

от « 20» мая 2022 г.

протокол № 9

Председатель УМК _____ Ж.В. Игнатенко

Ставрополь, 2022 г.

Содержание

1. Цели освоения дисциплины	3
2. Место дисциплины в структуре ооп	3
3. Планируемые результаты обучения по дисциплине	3
4. Объем дисциплины и виды учебной работы	4
5. Содержание и структура дисциплины.....	5
5.1. Содержание дисциплины	5
5.2. Структура дисциплины.....	6
5.3. Занятия семинарского типа	7
5.4. Курсовой проект (курсовая работа, расчетно-графическая работа, реферат, контрольная работа).....	8
5.5. Самостоятельная работа	8
6. Образовательные технологии.....	8
7. Фонд оценочных средств (оценочные материалы) для текущего контроля успеваемости, промежуточной аттестации	9
8. Учебно-методическое и информационное обеспечение дисциплины	9
8.1. Основная литература	9
8.2. Дополнительная литература.....	10
8.3. Программное обеспечение	10
8.4. Профессиональные базы данных.....	10
8.5. Информационные справочные системы	10
8.6. Интернет-ресурсы	10
8.7. Методические указания по освоению дисциплины.....	10
9. Материально-техническое обеспечение дисциплины.....	11
10. Особенности освоения дисциплины лицами с ограниченными возможностями здоровья	
Приложение 1.....	10

3. ЦЕЛИ ОСВОЕНИЯ ДИСЦИПЛИНЫ

Основной целью освоения дисциплины «Информатика» является получение общих сведений о технических и программных средствах реализации информационных процессов, освоение принципов и методов обработки информации на персональных компьютерах для решения различных задач с использованием современного программного обеспечения (в том числе связанных с обработкой данных с использованием стандартных пакетов программного обеспечения); формирование универсальных и общепрофессиональных компетенций, позволяющих решать стандартные задачи профессиональной деятельности на основе информационной и библиографической культуры с применением информационно-коммуникационных технологий и с учетом основных требований информационной безопасности.

2. МЕСТО ДИСЦИПЛИНЫ В СТРУКТУРЕ ОПОП

Дисциплина «Информатика» входит в обязательную часть Блока 1 «Дисциплины (модули)» ОПОП.

Предшествующие дисциплины (курсы, модули, практики)	Последующие дисциплины (курсы, модули, практики)
-	Цифровая грамотность Информационно-коммуникационные технологии в рекламе и PR

Освоение дисциплины «Информатика» формирует у обучающихся знания, навыки и умения в области информатики, применяемых в профессиональной деятельности.

3. ПЛАНИРУЕМЫЕ РЕЗУЛЬТАТЫ ОБУЧЕНИЯ ПО ДИСЦИПЛИНЕ

Код и наименование компетенции	Код и наименование индикатора (индикаторов) достижения компетенции	Результаты обучения
УК-1. Способен осуществлять поиск, критический анализ и синтез информации, применять системный подход для решения поставленных задач	УК-1.1. Находит, интерпретирует, критически анализирует и синтезирует информацию, требуемую для решения поставленной задачи	Знает: сущность, свойства, виды и источники информации, методы поиска и критического анализа информации Умеет: осуществлять поиск, критический анализ и синтез информации; обобщать результаты анализа для решения поставленных задач Владеет: навыками поиска, анализа и обработки информации
	УК-1.2. Использует системный подход для решения поставленных задач	Знает: сущность и принципы системного подхода Умеет: анализировать задачу с использованием системного подхода

		Владеет: навыками системного анализа для решения поставленных задач
ОПК-6. Способен понимать принципы работы современных информационных технологий и использовать их для решения задач профессиональной деятельности	ОПК-6.1. Понимает принципы современных информационных технологий	Знает: принципы современных информационных технологий
	ОПК-6.2. Использует принципы современных информационных технологий для решения задач профессиональной деятельности	Умеет: использовать принципы современных информационных технологий для решения задач профессиональной деятельности

4. ОБЪЕМ ДИСЦИПЛИНЫ И ВИДЫ УЧЕБНОЙ РАБОТЫ

Общий объем дисциплины составляет 3 зачетных единицы, 108 академических часов.

Очная форма обучения

Вид учебной работы	Всего часов	Триместры		
		1	2	3
Контактная работа (всего)	30	30		
в том числе:				
1) занятия лекционного типа (ЛК)	10	10		
из них				
– лекции	10	10		
2) занятия семинарского типа (ПЗ)	20	20		
из них				
– семинары (С)				
– практические занятия (ПР)	20	20		
– лабораторные работы (ЛР)				
3) групповые консультации				
4) индивидуальная работа				
5) промежуточная аттестация				
Самостоятельная работа (всего) (СР)	78	78		
в том числе:				
Курсовой проект (работа)				
Расчетно-графические работы				
Контрольная работа				
Реферат				
Самоподготовка (самостоятельное изучение разделов, проработка и повторение лекционного материала и материала учебников и учебных пособий, подготовка к лабораторным и практическим занятиям, коллоквиумами т.д.)	68	68		
Подготовка к аттестации				
Общий объем, час	108	108		
Форма промежуточной аттестации	зачет	зачет		

заочная форма обучения

Вид учебной работы	Всего часов	Триместры		
		1	2	3
Контактная работа (всего)	8,3	8,3		
в том числе:				
1) занятия лекционного типа (ЛК)	4	4		
из них				
– лекции	4	4		
2) занятия семинарского типа (ПЗ)	4	4		
из них				
– семинары (С)				
– практические занятия (ПР)	4	4		
– лабораторные работы (ЛР)				
3) групповые консультации				
4) индивидуальная работа				
5) промежуточная аттестация	0,3	0,3		
Самостоятельная работа (всего) (СР)	99,7	107,3		
в том числе:				
Курсовой проект (работа)				
Расчетно-графические работы				
Контрольная работа				
Реферат				
Самоподготовка (самостоятельное изучение разделов, проработка и повторение лекционного материала и материала учебников и учебных пособий, подготовка к лабораторным и практическим занятиям, коллоквиумами т.д.)	96	96		
Подготовка к аттестации	3,7	3,7		
Общий объем, час	108	108		
Форма промежуточной аттестации	зачет	зачет		

5. СОДЕРЖАНИЕ И СТРУКТУРА ДИСЦИПЛИНЫ

5.1. Содержание дисциплины

№ раздела (темы)	Наименование раздела (темы)	Содержание раздела (темы)
1	Общая характеристика процессов сбора, передачи, обработки и накопления информации.	Информация и информационные процессы: основные подходы к определению понятия «информация», информация, информационные объекты, виды, источники и свойства информации, Носители информации (сигнал, знак, символ), Измерение информации: количество информации, содержательный и алфавитный подход к определению количества информации, единицы измерения количества информации, определение объемов информации, определение скорости передачи информации.

		Поиск и отбор информации, методы поиска, средства получения, представления, хранения и обработки информации, критерии отбора, систематизация информации, передача информации, источник и приемник информации, сигнал. Управление как информационный процесс. Модели процесса управления. Разомкнутые и замкнутые системы управления. Роль обратной связи в управлении. Понятие о сложных системах управления. Автоматизированные и автоматические системы управления.
2	Технические средства реализации информационных процессов.	Понятие и основные виды архитектуры современных ЭВМ. Принципы работы вычислительной системы. Состав и назначение основных элементов персонального компьютера, их характеристики. Центральный процессор. Системные шины. Слоты расширения. Запоминающие устройства: классификация, принцип работы, основные характеристики. Устройства ввода-вывода данных, их разновидности и основные характеристики.
3	Программные средства реализации информационных процессов.	Классификация программного обеспечения. Инструментарий обработки и анализа данных, современные информационно-аналитические системы. Технологии обработки текстовой информации. Электронные таблицы. Формулы в MS Excel. Работа со списками в MS Excel. Основы машинной графики. Электронные презентации. Общее понятие о базах данных. Основные понятия систем управления базами данных. Модели данных. Основные понятия реляционных баз данных.
4	Локальные и глобальные сети ЭВМ.	Передача информации. Каналы связи и их основные характеристики. Помехи, шумы, искажение передаваемой информации. Избыточность информации как средство повышения надежности ее передачи. Виды компьютерных сетей. Локальные компьютерные сети. Телекоммуникационные (глобальные) компьютерные сети. Сетевые технологии обработки данных. Компоненты вычислительных сетей. Сетевой сервис и сетевые стандарты. Средства использования сетевых сервисов в управлении.
5	Основные требования к информационной безопасности.	Основные требования к информационной безопасности. Электронная подпись.

5.2. Структура дисциплины

Очная форма обучения

№ раздела	Наименование раздела (темы)	Количество часов					
		Всего	ЛК	С	ПР	ЛР	СР

(темы)							
1	Общая характеристика процессов сбора, передачи, обработки и накопления информации	20	2	-	4	-	14
2	Технические средства реализации информационных процессов	16	2	-	-	-	14
3	Программные средства реализации информационных процессов	32	2	-	16	-	14
4	Локальные и глобальные сети ЭВМ.	16	2	-	-	-	14
5	Основные требования к информационной безопасности.	24	2	-	-	-	22
	Групповая консультация	-	-	-	-	-	-
	Промежуточная аттестация	-	-	-	-	-	-
	Общий объем	108	10		20	-	78

заочная форма обучения

№ раздела (темы)	Наименование раздела (темы)	Количество часов					
		Всего	ЛК	С	ПР	ЛР	СР
1	Общая характеристика процессов сбора, передачи, обработки и накопления информации	22	2	-	-	-	20
2	Технические средства реализации информационных процессов	20	-	-	-	-	20
3	Программные средства реализации информационных процессов	26	2	-	4	-	20
4	Локальные и глобальные сети ЭВМ.	18	-	-	-	-	18
5	Основные требования к информационной безопасности.	18	-	-	-	-	18
	Групповая консультация	-	-	-	-	-	-
	Промежуточная аттестация	4	-	-	-	-	-
	Общий объем	108	4	-	4	-	96

5.3. Занятия семинарского типа очная форма обучения

№ п/п	№ раздела (темы)	Вид занятия	Наименование	Количество часов
1	1	ПР	Решение заданий и задач	4
2	3	ПР	Технологии обработки текстовой информации.	4
3	3	ПР	Электронные таблицы. Формулы в MS	4

			Excel. Работа со списками в MS Excel	
4	3	ПР	Работа в MS Access	4
5	3	ПР	Работа в MS Access	4

заочная форма обучения

№ п/п	№ раздела (темы)	Вид занятия	Наименование	Количество часов
1	3	ПР	Технологии обработки текстовой информации.	2
2	3	ПР	Электронные таблицы. Формулы в MS Excel. Работа со списками в MS Excel	2

5.4. Курсовой проект (курсовая работа, расчетно-графическая работа, реферат, контрольная работа)

не предусмотрен

5.5. Самостоятельная работа

очная форма обучения

№ раздела (темы)	Виды самостоятельной работы	Количество часов
1	Подготовка к дискуссии по теме, конспектирование рекомендуемой учебно-методической литературы и первоисточников	14
2	Проработка и повторение лекционного материала	14
3	Опережающая самостоятельная работа	14
4	Подготовка к практическим занятиям	14
5	Проработка и повторение лекционного материала	22
	Подготовка к аттестации	-

заочная форма обучения

№ раздела (темы)	Виды самостоятельной работы	Количество часов
1	Подготовка к дискуссии по теме, конспектирование рекомендуемой учебно-методической литературы и первоисточников	20
2	Проработка и повторение лекционного материала	20
3	Опережающая самостоятельная работа	20
4	Подготовка к практическим занятиям	18
5	Проработка и повторение лекционного материала	18
	Подготовка к аттестации	4

6. ОБРАЗОВАТЕЛЬНЫЕ ТЕХНОЛОГИИ

Информационные технологии, используемые при осуществлении образовательного процесса по дисциплине:

- сбор, хранение, систематизация и выдача учебной и научной информации;
- обработка текстовой и эмпирической информации;
- подготовка, конструирование и презентация итогов исследовательской и аналитической деятельности;

–самостоятельный поиск дополнительного учебного и научного материала, с использованием поисковых систем и сайтов сети Интернет, электронных энциклопедий и баз данных;

– использование образовательных технологий в рамках ЭИОС для рассылки, переписки и обсуждения возникших учебных проблем.

Интерактивные и активные образовательные технологии, используемые при осуществлении образовательного процесса по дисциплине:

№ раздела (темы)	Вид занятия (ЛК, ПР, С, ЛР)	Используемые интерактивные и активные образовательные технологии	Количество часов ОФО/ОЗФО
1	Л	Виртуальная экскурсия «История информатики».	2/2
2	Л	Виртуальная экскурсия «История вычислительной техники».	2/0
3	Л	Лекция с элементами дискуссии, постановкой проблем.	2/0

Практическая подготовка обучающихся

№ раздела (темы)	Вид занятия (ЛК, ПР, ЛР)	Виды работ	Количество часов	
			ОФО	ОЗФО
-	-	-	-	-

7. ФОНД ОЦЕНОЧНЫХ СРЕДСТВ (ОЦЕНОЧНЫЕ МАТЕРИАЛЫ) ДЛЯ ТЕКУЩЕГО КОНТРОЛЯ УСПЕВАЕМОСТИ, ПРОМЕЖУТОЧНОЙ АТТЕСТАЦИИ

Фонд оценочных средств(оценочные материалы) для текущего контроля успеваемости, промежуточной аттестации по дисциплине приводятся в приложении.

8. УЧЕБНО-МЕТОДИЧЕСКОЕ И ИНФОРМАЦИОННОЕ ОБЕСПЕЧЕНИЕ ДИСЦИПЛИНЫ

8.1. Основная литература

1. Информатика для гуманитариев : учебник и практикум для вузов / Г. Е. Кедрова [и др.] ; под редакцией Г. Е. Кедровой. — 2-е изд. — Москва : Издательство Юрайт, 2022. — 653 с. — (Высшее образование). — ISBN 978-5-534-14260-0. — Текст : электронный // Образовательная платформа Юрайт [сайт]. — URL: <https://urait.ru/bcode/489447>

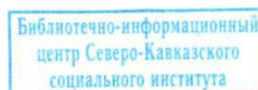
2. Гаврилов, М. В. Информатика и информационные технологии : учебник для вузов / М. В. Гаврилов, В. А. Климов. — 4-е изд., перераб. и доп. — Москва : Издательство Юрайт, 2022. — 383 с. — (Высшее образование). — ISBN 978-5-534-00814-2. — Текст : электронный // Образовательная платформа Юрайт [сайт]. — URL: <https://urait.ru/bcode/488708>

3. Правовая информатика : учебник и практикум для вузов / под редакцией С. Г. Чубуковой. — 3-е изд., перераб. и доп. — Москва : Издательство Юрайт, 2022. — 314 с. — (Высшее образование). — ISBN 978-5-534-03900-9. — Текст : электронный // Образовательная платформа Юрайт [сайт]. — URL: <https://urait.ru/bcode> .

8.2. Дополнительная литература

Новожилов, О. П. Информатика в 2 ч. Часть 1 : учебник для вузов / О. П. Новожилов. — 3-е изд., перераб. и доп. — Москва : Издательство Юрайт, 2020. — 320 с. — (Высшее образование). — ISBN 978-5-534-09964-5. — Текст : электронный // ЭБС Юрайт [сайт]. — URL: <https://urait.ru/bcode/455239>

Новожилов, О. П. Информатика в 2 ч. Часть 2 : учебник для вузов / О. П. Новожилов. — 3-е изд., перераб. и доп. — Москва : Издательство Юрайт, 2020. — 302 с. — (Высшее образование). — ISBN 978-5-534-09966-9. — Текст : электронный // ЭБС Юрайт [сайт]. — URL: <https://urait.ru/bcode/455240>



8.3. Программное обеспечение

Microsoft Windows, Microsoft Office, Консультант плюс. Google Chrome

8.4. Профессиональные базы данных

- Информационный банк данных «Нормативные правовые акты Российской Федерации» Режим доступа: <http://pravo-search.minjust.ru/bigs/portal.html>

8.5. Информационные справочные системы

-Справочно-правовая система «КонсультантПлюс» — <http://www.consultant.ru/>

8.6. Интернет-ресурсы

1. Интернет университет информационных технологий [Электронный ресурс] – Режим доступа :<http://www.intuit.ru/>

2. Электронная библиотечная система «IPRbooks» [Электронный ресурс] – Режим доступа :<http://www.iprbookshop.ru/>

3. Онлайн-курсы ведущих вузов страны для обучающихся - <https://www.minobrnauki.gov.ru/>

4. Электронная библиотека «Все учебники» - <http://www.vse-ychebniki.ru/>

8.7. Методические указания по освоению дисциплины

Методические указания для подготовки к лекции

Аудиторные занятия планируются в рамках такой образовательной технологии, как проблемно-ориентированный подход с учетом профессиональных и личностных особенностей обучающихся. Это позволяет учитывать исходный уровень знаний обучающихся, а также существующие технические возможности обучения.

Методологической основой преподавания дисциплины являются научность и объективность.

Лекция является первым шагом подготовки обучающихся к практическим занятиям. Проблемы, поставленные в ней, на практическом занятии приобретают конкретное выражение и решение.

Преподаватель на вводной лекции определяет структуру дисциплины, поясняет цели и задачи изучения дисциплины, формулирует основные вопросы и требования к результатам освоения. При проведении лекций, как правило, выделяются основные понятия и определения. При описании закономерностей обращается особое внимание на сравнительный анализ конкретных примеров.

На первом занятии преподаватель доводит до обучающихся требования к текущей и промежуточной аттестации, порядок работы в аудитории и нацеливает их на проведение самостоятельной работы с учетом количества часов, отведенных на нее учебным планом.

Рекомендуя литературу для самостоятельного изучения, преподаватель поясняет, каким образом максимально использовать возможности, предлагаемые библиотекой АНО ВО СКСИ, в том числе ее электронными ресурсами, а также делает акцент на привлечение ресурсов сети Интернет и профессиональных баз данных для изучения практики.

Выбор методов и форм обучения по дисциплине определяется:

- общими целями образования, воспитания, развития и психологической подготовки обучающихся;
- особенностями учебной дисциплины и спецификой ее требований к отбору дидактических методов;
- целями, задачами и содержанием материала конкретного занятия;
- временем, отведенным на изучение того или иного материала;
- уровнем подготовленности обучающихся;
- уровнем материальной оснащенности, наличием оборудования, наглядных пособий, технических средств.

Лекции дают обучающимся систематизированные знания по дисциплине, концентрируют их внимание на наиболее сложных и важных вопросах.

Лекции обычно излагаются в традиционном или в проблемном стиле (интерактивном). Интерактивный стиль позволяет стимулировать активную познавательную деятельность обучающихся и их интерес к дисциплине, формировать творческое мышление, прибегать к противопоставлениям и сравнениям, делать обобщения, активизировать внимание обучающихся путем постановки проблемных вопросов, поощрять дискуссию. Во время лекционных занятий рекомендуется вести конспектирование учебного материала, обращать внимание на формулировки и категории, раскрывающие суть того или иного явления или процессов, выводы и практические рекомендации.

В конце лекции делаются выводы и определяются задачи на самостоятельную работу. Во время лекционных занятий рекомендуется вести конспектирование учебного материала, обращать внимание на формулировки и категории, раскрывающие суть того или иного явления или процессов, научные выводы и практические рекомендации. В случае недопонимания какой-либо части предмета следует задать вопрос в установленном порядке преподавателю.

Конспект – это систематизированное, логичное изложение материала источника. Различаются четыре типа конспектов:

План-конспект – это развернутый детализированный план, в котором достаточно подробные записи приводятся по тем пунктам плана, которые нуждаются в пояснении.

Текстуальный конспект – это воспроизведение наиболее важных положений и фактов источника.

Свободный конспект – это четко и кратко сформулированные (изложенные) основные положения в результате глубокого осмысливания материала. В нем могут присутствовать выписки, цитаты, тезисы; часть материала может быть представлена планом.

Тематический конспект – составляется на основе изучения ряда источников и дает более или менее исчерпывающий ответ по какой-то схеме (вопросу).

Подготовленный конспект и рекомендуемая литература используются при подготовке к и практическим занятиям. Подготовка сводится к внимательному прочтению учебного материала, к выводу с карандашом в руках всех утверждений, к решению примеров, задач, к ответам на вопросы. Примеры, задачи, вопросы по теме являются средством самоконтроля.

Методические указания по подготовке к практическим работам

Целью практических работ является углубление и закрепление теоретических знаний, полученных обучающимися на лекциях и в процессе самостоятельного изучения учебного материала, а, следовательно, формирование у них определенных умений и навыков.

В ходе подготовки к практическим работам необходимо прочитать конспект лекции, изучить основную литературу, ознакомиться с дополнительной литературой, выполнить выданные преподавателем задания. При этом учесть рекомендации преподавателя и требования программы. Дорабатывать свой конспект лекции, делая в нем соответствующие записи из литературы. Желательно при подготовке к практическим работам по дисциплине одновременно использовать несколько источников, раскрывающих заданные вопросы.

Методические указания для выполнения самостоятельной работы

Самостоятельная работа обучающихся заключается:

В целях наиболее эффективного изучения дисциплины подготовлены различные задания, различающиеся по преследуемым целям.

Задания представлены – 1) контрольными вопросами, предназначенными для самопроверки; 2) письменными заданиями, включающими задачи и задание.

Задачи самостоятельной внеаудиторной работы обучающихся заключаются в продолжении изучения теоретического материала дисциплины и в развитии навыков самостоятельного анализа литературы.

I. Самостоятельное теоретическое обучение предполагает освоение студентом во внеаудиторное время рекомендуемой преподавателем основной и дополнительной литературы. С этой целью обучающимся рекомендуется постоянно знакомиться с классическими теоретическими источниками по темам дисциплины, а также с новинками литературы, статьями в периодических изданиях, справочных правовых системах.

Для лучшего понимания материала целесообразно осуществлять его конспектирование с возможным последующим его обсуждением на практических занятиях, на научных семинарах и в индивидуальных консультациях с преподавателем. Формы конспектирования материала могут быть различными:

1) обобщение – при подготовке такого конспекта студентом осуществляется анализ и обобщение всех существующих в доктрине подходов по выбранному дискуссионному вопросу раздела, в том числе, дореволюционных ученых, ученых советского и современного периода развития. Основная задача обучающегося заключается не только в изложении точек зрения по исследуемому вопросу, но и в выражении собственной позиции с соответствующим развернутым теоретическим обоснованием.

2) рецензия – при подготовке такого конспекта студентом осуществляется рецензирование выбранного источника по изучаемому дискуссионному вопросу, чаще всего, статьи и периодическом издании, тезисов выступления на конференции либо главы из монографии. Для этого студентом дается оценка содержанию соответствующего источника по следующим параметрам: актуальность выбранной темы, в том числе убедительность обоснования актуальности исследования автором; соответствие содержания работы ее названию; логичность, системность и аргументированность (убедительность) выводов автора; научная добросовестность (наличие ссылок на использованные источники, самостоятельность исследования, отсутствие фактов недобросовестных заимствований текстов, идей и т.п.); научная новизна и др.

Формами контроля за самостоятельным теоретическим обучением являются теоретические опросы, которые осуществляются преподавателем на практических занятиях в устной форме, преследующие цель проверки знаний обучающихся по основным понятиям и терминам по теме дисциплины. В случае представления студентом выполненного им в письменном виде конспекта по предложенным вопросам темы, возможна его защита на практическом занятии или в индивидуальном порядке.

II. Ключевую роль в планировании индивидуальной траектории обучения по дисциплине играет *опережающая самостоятельная работа* (ОПС). Такой тип обучения предлагается в замену традиционной репродуктивной самостоятельной работе (самостоятельное повторение учебного материала и рассмотренных на занятиях алгоритмов действий, выполнение по ним аналогичных заданий). ОПС предполагает следующие виды самостоятельных работ:

познавательного-поискового характера самостоятельная работа, предполагающая подготовку докладов, выступлений на практических занятиях, подбор литературы по конкретной проблеме, написание рефератов и др.;

творческая самостоятельная работа, к которой можно отнести выполнение специальных творческих и нестандартных заданий. Задача преподавателя на этапе планирования самостоятельной работы – организовать ее таким образом, чтобы максимально учесть индивидуальные способности каждого обучающегося, развить в нем познавательную потребность и готовность к выполнению самостоятельных работ все более высокого уровня. Студенты, приступая к изучению тем, должны применить свои навыки работы с библиографическими источниками и рекомендуемой литературой, умение четко формулировать свою собственную точку зрения и навыки ведения научных дискуссий. Все подготовленные и представленные тексты должны являться результатом самостоятельной информационно-аналитической работы обучающихся. На их основе студенты готовят материалы для выступлений в ходе практических занятий.

Подготовка к устному опросу

Самостоятельная работа обучающихся включает подготовку к устному опросу на практических занятиях. Для этого студент изучает лекции, основную и дополнительную литературу, публикации, информацию из Интернет-ресурсов. Кроме того, изучению должны быть подвергнуты различные источники права, как регламентирующие правоотношения, возникающие в рамках реализации основ права, так и отношения, что определяют реализацию их, либо следуют за ними.

Тема и вопросы к практическим занятиям по дисциплине доводятся до обучающихся заранее. Эффективность подготовки обучающихся к устному опросу зависит от качества ознакомления с рекомендованной литературой. Для подготовки к устному опросу студенту необходимо ознакомиться с материалом, посвященным теме практического занятия, в рекомендованной литературе, записях с лекционного занятия, обратить внимание на усвоение основных понятий дисциплины, выявить неясные вопросы и подобрать дополнительную литературу для их освещения, составить тезисы выступления по отдельным проблемным аспектам. В среднем, подготовка к устному опросу по одному практическому занятию занимает от 2 до 4 часов в зависимости от сложности темы и особенностей организации студентом своей самостоятельной работы.

Методические указания к подготовке и проведению лекции с элементами дискуссии, постановкой проблем

Правильно организованная дискуссия проходит три стадии развития: ориентация, оценка и консолидация.

На первой стадии вырабатывается определенная установка на решение поставленной проблемы. При этом перед преподавателем (организатором дискуссии) ставятся следующие задачи:

1. Сформулировать проблему и цели дискуссии. Для этого надо объяснить, что обсуждается, что должно дать обсуждение.

2. Создать необходимую мотивацию, т.е. изложить проблему, показать ее значимость, выявить в ней нерешенные и противоречивые вопросы, определить ожидаемый результат (решение).

3. Установить регламент дискуссии, а точнее, регламент выступлений, так как общий регламент определяется продолжительностью практического занятия.

4. Сформулировать правила ведения дискуссии, основное из которых — выступить должен каждый.

5. Добиться однозначного семантического понимания терминов, понятий и т.п.

Вторая стадия — стадия оценки — обычно предполагает ситуацию сопоставления, конфронтации и даже конфликта идей. На этой стадии перед преподавателем ставятся следующие задачи:

1. Начать обмен мнениями, что предполагает предоставление слова конкретным участникам.

2. Собрать максимум мнений, идей, предложений. Для этого необходимо активизировать каждого обучающегося. Выступая со своим мнением, студент может сразу внести свои предложения, а может сначала просто выступить, а позже сформулировать свои предложения.

3. Не уходить от темы, что требует некоторой твердости организатора, а иногда даже авторитарности. Следует тактично останавливать отклоняющихся, направляя их в заданное «русло».

4. Поддерживать высокий уровень активности всех участников. Не допускать чрезмерной активности одних за счет других, соблюдать регламент, останавливать затянувшиеся монологи, подключать к разговору всех присутствующих обучающихся.

5. Оперативно проводить анализ высказанных идей, мнений, позиций, предложений перед тем, как переходить к следующему витку дискуссии. Такой анализ, предварительные выводы или резюме целесообразно делать через определенные интервалы (каждые 10—15 минут), подводя при этом промежуточные итоги.

6. В конце дискуссии предоставить право обучающимся самим оценить свою работу (рефлексия).

Третья стадия — стадия консолидации — предполагает выработку определенных единых или компромиссных мнений, позиций, решений. На этом этапе осуществляется контролирующая функция. Задачи, которые должен решить преподаватель, можно сформулировать следующим образом:

1. Проанализировать и оценить проведенную дискуссию, подвести итоги, результаты. Для этого надо сопоставить сформулированную в начале дискуссии цель с полученными результатами, сделать выводы, вынести решения, оценить результаты, выявить их положительные и отрицательные стороны.

2. Помочь участникам дискуссии прийти к согласованному мнению, чего можно достичь путем внимательного выслушивания различных толкований, поиска общих тенденций для принятия решений.

3. Принять групповое решение совместно с участниками. При этом следует подчеркнуть важность разнообразных позиций и подходов.

4. В заключительном слове подвести группу к конструктивным выводам, имеющим познавательное и практическое значение.

Составной частью любой дискуссии является процедура *вопросов и ответов*.

С функциональной точки зрения, все вопросы можно разделить на две группы:

Уточняющие (закрытые) вопросы, направленные на выяснение истинности или ложности высказываний, грамматическим признаком которых обычно служит наличие в предложении частицы «ли», например: «Верно ли что?», «Правильно ли я понял, что?». Ответить на такой вопрос можно только «да» или «нет».

Восполняющие (открытые) вопросы, направленные на выяснение новых свойств или качеств интересующих нас явлений, объектов. Их грамматический признак — наличие вопросительных слов: *что, где, когда, как, почему* и т.д.

Методические указания по подготовке к тестированию

Выполнение тестовых заданий предоставляет студентам возможность самостоятельно контролировать уровень своих знаний, обнаруживать пробелы в знаниях и принимать меры по их ликвидации. Форма изложения тестовых заданий позволяет закрепить и восстановить в памяти пройденный материал. Для формирования заданий использована как закрытая, так и открытая форма. У студента есть возможность выбора правильного ответа или нескольких правильных ответов из числа предложенных вариантов. Для выполнения тестовых заданий студенты должны изучить лекционный материал по теме, соответствующие разделы учебников, учебных пособий и других источников.

Если какие-то вопросы вынесены преподавателем на самостоятельное изучение, следует обратиться к учебной литературе, рекомендованной преподавателем в качестве источника сведений. Также при подготовке к тестированию следует просмотреть конспект практических занятий и выделить в практические задания, относящиеся к данному разделу. Если задания на какие-то темы не были разобраны на занятиях (или решения которых оказались не понятными), следует обратиться к учебной литературе, рекомендованной преподавателем в качестве источника сведений. Полезно самостоятельно решить несколько типичных заданий по соответствующему разделу.

Методические указания к решению ситуационных задач

В ходе подготовки к решению ситуационной задачи следует тщательно изучить соответствующий материал в учебниках, специальную литературу по рассматриваемым вопросам, внимательно проанализировать рекомендованный нормативный материал.

Непременным условием правильного решения задач является умение четко сформулировать к основному вопросу дополнительные вопросы, охватывающие содержание задачи. Правильный ответ на дополнительные вопросы позволит сделать верный окончательный вывод.

Решение задач должно быть полным и развернутым и состоять из трех этапов:

1. Анализ ситуации.
2. Оценка ситуации
3. Формулировка выводов.

Методические указания по подготовке к промежуточной аттестации

Промежуточная аттестация по дисциплине проводится в форме зачета.

Зачет - это форма промежуточной аттестации по дисциплине, задачей которой является комплексная оценка уровней достижения планируемых результатов обучения по дисциплине.

Зачет по дисциплине включает в себя: собеседование преподавателя со студентами по контрольным вопросам (не более 5) и 1 ситуационной задачи.

9. МАТЕРИАЛЬНО-ТЕХНИЧЕСКОЕ ОБЕСПЕЧЕНИЕ ДИСЦИПЛИНЫ

Для реализации дисциплины требуется следующее материально-техническое обеспечение:

- для проведения занятий лекционного типа - аудитория, укомплектованная специализированной мебелью и техническими средствами обучения, служащими для представления учебной информации большой аудитории: учебная мебель, экран, проектор, ноутбук.

- для проведения занятий семинарского типа - аудитория, укомплектованная специализированной мебелью и техническими средствами обучения, служащими для

представления учебной информации большой аудитории: учебная мебель, экран, проектор, ноутбук.

- для проведения текущего контроля и промежуточной аттестации - аудитория, укомплектованная специализированной мебелью и техническими средствами обучения, служащими для представления учебной информации большой аудитории: учебная мебель, экран, проектор, ноутбук.

- для самостоятельной работы обучающихся - аудитория оснащенная компьютерной техникой с возможностью подключения к сети "Интернет" и обеспечением доступа в электронную информационно-образовательную среду организации.

10. ОСОБЕННОСТИ ОСВОЕНИЯ ДИСЦИПЛИНЫ ЛИЦАМИ С ОГРАНИЧЕННЫМИ ВОЗМОЖНОСТЯМИ ЗДОРОВЬЯ

Обучающимся с ограниченными возможностями здоровья предоставляются специальные учебники, учебные пособия и дидактические материалы, специальные технические средства обучения коллективного и индивидуального пользования, услуги ассистента (тьютора), оказывающего обучающимся необходимую техническую помощь, а также услуги сурдопереводчиков и тифлосурдопереводчиков. Организация обеспечивает печатными и/или электронными образовательными ресурсами в формах адаптированных к ограничениям их здоровья.

Освоение дисциплины обучающимися с ограниченными возможностями здоровья может быть организовано совместно с другими обучающимися, а также в отдельных группах.

Освоение дисциплины обучающимися с ограниченными возможностями здоровья осуществляется с учетом особенностей психофизического развития, индивидуальных возможностей и состояния здоровья.

В целях доступности получения высшего образования по образовательной программе лицами с ограниченными возможностями здоровья при освоении дисциплины обеспечивается:

1) для лиц с ограниченными возможностями здоровья по зрению:

– присутствие тьютора, оказывающий студенту необходимую техническую помощь с учетом индивидуальных особенностей (помогает занять рабочее место, передвигаться, прочесть и оформить задание, в том числе, записывая под диктовку),

– письменные задания, а также инструкции о порядке их выполнения оформляются увеличенным шрифтом,

– специальные учебники, учебные пособия и дидактические материалы (имеющие крупный шрифт или аудиофайлы),

– индивидуальное равномерное освещение не менее 300 люкс,

– при необходимости студенту для выполнения задания предоставляется увеличивающее устройство;

2) для лиц с ограниченными возможностями здоровья по слуху:

– присутствие ассистента, оказывающий студенту необходимую техническую помощь с учетом индивидуальных особенностей (помогает занять рабочее место, передвигаться, прочесть и оформить задание, в том числе, записывая под диктовку),

– обеспечивается наличие звукоусиливающей аппаратуры коллективного пользования, при необходимости обучающемуся предоставляется звукоусиливающая аппаратура индивидуального пользования;

– обеспечивается надлежащими звуковыми средствами воспроизведения информации;

3) для лиц с ограниченными возможностями здоровья, имеющих нарушения опорно-двигательного аппарата:

- письменные задания выполняются на компьютере со специализированным программным обеспечением или надиктовываются тьютору;
- по желанию студента задания могут выполняться в устной форме.

**Приложение к рабочей программе дисциплины
«Информатика»**

**ФОНД ОЦЕНОЧНЫХ СРЕДСТВ (ОЦЕНОЧНЫЕ МАТЕРИАЛЫ) ДЛЯ
ПРОВЕДЕНИЯ ТЕКУЩЕГО КОНТРОЛЯ УСПЕВАЕМОСТИ И
ПРОМЕЖУТОЧНОЙ АТТЕСТАЦИИ**

**1. ОПИСАНИЕ ПОКАЗАТЕЛЕЙ ОЦЕНИВАНИЯ КОМПЕТЕНЦИЙ,
ФОРМИРУЕМЫХ В ПРОЦЕССЕ ОСВОЕНИЯ ДИСЦИПЛИНЫ**

Описание показателей оценивания компетенций, формируемых в процессе освоения дисциплины (модуля), и используемые оценочные средства приведены в таблице 1.

Таблица 1 – Показатели оценивания и оценочные средства для оценивания результатов обучения по дисциплине

Код и наименование формируемой компетенции	Код и наименование индикатора достижения формируемой компетенции	Показатели оценивания (результаты обучения)	Процедуры оценивания (оценочные средства)	
			текущий контроль успеваемости и	промежуточная аттестация
УК-1. Способен осуществлять поиск, критический анализ и синтез информации, применять системный подход для решения поставленных задач	УК-1.1. Находит, интерпретирует, критически анализирует и синтезирует информацию, требуемую для решения поставленной задачи	Знает: сущность, свойства, виды и источники информации, методы поиска и критического анализа информации	Устный опрос (вопросы 1-8, 17-19)	Контрольные вопросы (вопрос №1-12, 21-25)
		Умеет: осуществлять поиск, критический анализ и синтез информации; обобщать результаты анализа для решения поставленных задач	Типовые практические задания / творческие задания (тема №1)	Ситуационная задача №1
		Владет навыками поиска, анализа и обработки информации	Типовые практические задания / творческие задания (тема №3)	Ситуационная задача №2,8

Код и наименование формируемой компетенции	Код и наименование индикатора достижения формируемой компетенции	Показатели оценивания (результаты обучения)	Процедуры оценивания (оценочные средства)	
			текущий контроль успеваемости и	промежуточная аттестация
	УК-1.2. Использует системный подход для решения поставленных задач	Знает: сущность и принципы системного подхода	Устный опрос (вопросы №26-46)	Контрольные вопросы (вопрос №12-22; 40-58)
		Умеет: анализировать задачу с использованием системного подхода	Типовые практические задания / творческие задания (тема №3)	Ситуационная задача №4,5
		Владет: навыками системного анализа для решения поставленных задач	Типовые практические задания / творческие задания (тема №3)	Ситуационная задача №6
ОПК-6. Способен понимать принципы современных информационных технологий и использовать их для решения задач профессиональной деятельности	ОПК-6.1. Понимает принципы современных информационных технологий	Знает: принципы современных информационных технологий	Устный опрос (вопросы 9-16, 26-55)	Контрольные вопросы (вопрос №33-39, 47-49)
	ОПК-6.2. Использует принципы современных информационных технологий для решения задач профессиональной деятельности	Умеет: использовать принципы современных информационных технологий для решения задач профессиональной деятельности	Типовые практические задания / творческие задания (тема №3)	Ситуационная задача №3,7,9,10
УК-1, ОПК-6				Зачет

2. МЕТОДИЧЕСКИЕ МАТЕРИАЛЫ, ОПРЕДЕЛЯЮЩИЕ ПРОЦЕДУРЫ ОЦЕНИВАНИЯ

2.1. Методические материалы, определяющие процедуры оценивания в рамках текущего контроля успеваемости

С целью определения уровня овладения компетенциями, закрепленными за дисциплиной, в заданные преподавателем сроки проводится текущий контроль знаний, умений и навыков каждого обучающегося.

Краткая характеристика процедуры реализации текущего контроля для оценки компетенций обучающихся представлена в таблице.

Процедура оценивания	Организация деятельности обучающегося
Выполнение практических заданий/ творческих заданий	При выполнении практических заданий/ творческих заданий обучающимся необходимо выполнить всю работу согласно тексту задания. Результаты работы сохранить в файлах. После выполнения задания необходимо преподавателю продемонстрировать результаты работы и быть готовым ответить на вопросы и продемонстрировать выполнение отдельных пунктов задания. Защита практических работ осуществляется на практических занятиях.
Устный опрос	Средство контроля, организованное как специальная беседа преподавателя с обучающимся на темы, связанные с изучаемой дисциплиной, и рассчитанное на выяснение объема знаний обучающегося по определенному разделу, теме, проблеме и т.п. Развернутый ответ обучающегося должен представлять собой связное, логически последовательное сообщение на заданную тему, показывать его умение применять определения, правила в конкретных случаях. Показатели для оценки устного ответа: 1) знание материала; 2) последовательность изложения; 3) владение речью и профессиональной терминологией; 4) применение конкретных примеров; 5) знание ранее изученного материала; 6) уровень теоретического анализа; 7) степень самостоятельности; 8) степень активности в процессе; 9) выполнение регламента. Уровень знаний обучающегося определяется оценками «отлично», «хорошо», «удовлетворительно», «неудовлетворительно». Критерии и шкала оценки приведены в п. 3. Фонда оценочных средств.

2.2. Методические материалы, определяющие процедуры оценивания в рамках промежуточной аттестации

Промежуточная аттестация по дисциплине проводится в форме зачета.

Зачет - это форма промежуточной аттестации по дисциплине, задачей которой является комплексная оценка уровней достижения планируемых результатов обучения по дисциплине.

Зачет по дисциплине включает в себя: собеседование преподавателя со студентами по контрольным вопросам (не более 5) и 1 ситуационной задаче.

Контрольные вопросы	<p>Контрольный вопрос — это средство контроля усвоения учебного материала дисциплины.</p> <p>Процедура проведения данного оценочного мероприятия включает в себя: беседу преподавателя с обучающимся на темы, связанные с изучаемой дисциплиной, и рассчитанное на выяснение объема знаний обучающегося по определенному разделу, теме дисциплины.</p>
Ситуационная задача	<p>Ситуационная задача - это оценочное средство, включающее совокупность условий, направленных на решение практически значимой ситуации с целью формирования компетенций, соответствующих основным типам профессиональной деятельности.</p> <p>Процедура проведения данного оценочного мероприятия включает в себя: оценку правильности решения задач, разбор результатов. В случае вариативности решения задачи следует обосновать все возможные варианты решения.</p>

Контрольные вопросы и ситуационные задачи к зачету доводятся до сведения студентов заранее.

При подготовке к ответу пользование учебниками, учебно-методическими пособиями, средствами связи и электронными ресурсами на любых носителях запрещено.

На ответ студента по каждому контрольному вопросу и ситуационной задаче отводится, как правило, 3-5 минут.

После окончания ответа преподаватель объявляет обучающемуся оценку по результатам зачета, а также вносит эту оценку в зачетно-экзаменационную ведомость, зачетную книжку.

Уровень знаний, умений и навыков обучающегося определяется оценками «зачтено», «не зачтено».

Перечень контрольных вопросов и ситуационные задачи к зачету, а также критерии и шкала оценки приведены в п. 3. Фонда оценочных средств.

3. ОЦЕНОЧНЫЕ СРЕДСТВА, КРИТЕРИИ И ШКАЛА ОЦЕНКИ

Типовые задания для текущего контроля успеваемости

3.1. Перечень типовых контрольных вопросов для подготовки к устному опросу

Устные опросы проводятся во время лекций, практических занятий и возможны при проведении промежуточной аттестации в качестве дополнительного испытания при недостаточности результатов тестирования. Основные вопросы для устного опроса доводятся до сведения обучающихся на предыдущем занятии.

Развернутый ответ обучающегося должен представлять собой связное, логически последовательное сообщение на заданную тему, показывать его умение применять определения, правила в конкретных случаях.

1. Расскажите об информатике как о прикладной дисциплине.
2. Цели и задачи информатики.
3. В чём различие информации и данных?
4. Что такое система кодирования информации?
5. Что такое бит, байт, килобайт, мегабайт, гигабайт?

6. Понятие информации.
7. Классификация информации по разным признакам.
8. Способы организации передачи информации.
9. Системы кодирования информации.
10. Представление информации в ЭВМ. Системы счисления и формы представления чисел.
11. История появления компьютера.
12. Принципы Фон – Неймана.
13. Этапы развития ЭВМ. Поколения ЭВМ.
14. Принципы построения ЭВМ.
15. Архитектура персонального компьютера.
16. Периферийные устройства.
17. Назначение факса, стримера, сканера, модема, факс-модема.
18. Виды принтеров, их характеристики, преимущества и недостатки.
19. Что такое программное обеспечение?
20. Что такое пакеты прикладных программ и как их можно классифицировать?
21. Какие виды инструментальных средств для разработки программных продуктов вы знаете?
22. Назначение текстового процессора.
23. Из каких структурных элементов состоит интерфейс текстового процессора?
24. Чем отличаются режимы вставки и замены?
25. Расскажите суть операций копирования, перемещения и удаления фрагментов текста.
26. Какова роль буфера промежуточного хранения?
27. Для чего нужна операция откатки?
28. Какова роль окон в организации работы с текстом?
29. Для каких целей производится выделение фрагментов текста?
30. Что составляет минимальный набор типовых операций?
31. Дайте характеристику известного вам варианта расширенного набора типовых операций.
32. В чём сущность режима *найти и заменить*?
33. Как производится проверка правописания слов?
34. Для какой цели и как используется словарь синонимов?
35. Как и для какой цели производится форматирование документа?
36. В каких случаях используются колонтитулы?
37. Расскажите о возможностях текстового процессора по автоматизации технологии работы.
38. Какие параметры шрифтов вам известны?
39. В чём отличие графического и текстового режима?
40. Опишите структуру типового интерфейса электронной таблицы.
41. Перечислите и поясните основные типы входных данных, которые могут быть введены в ячейки электронной таблицы.
42. Перечислите и поясните существующие форматы представления числовых данных в ячейках электронной таблицы.
43. Как защитить содержимое ячеек таблицы от несанкционированного доступа и внесения изменений?
44. Что такое формула электронной таблицы и её типы. Приведите примеры.
45. Поясните очерёдность выполнения операций в математических формулах.
46. Как указывается блок (диапазон) ячеек при выполнении какой-либо команды?
47. Поясните, для чего используются абсолютные и относительные адреса ячеек.
48. В чём смысл правил автоматической настройки формул при выполнении операций копирования и перемещения?

49. Укажите, какие вы знаете типы диаграмм, используемых для интерпретации данных электронных таблиц. Поясните, когда следует (или не следует) использовать каждый из них.
50. Перечислите и поясните содержание основных технологических этапов работы с электронной таблицей.
51. Какие способы объединения нескольких электронных таблиц в одну вам известны?
52. Дайте определение базы данных.
53. Что называется Системой Управления Базой Данных?
54. Кого называют конечными пользователями?
55. Кого называют администраторами банков данных?
56. В каком порядке должны выполняться этапы проектирования БД?
57. Перечислите структурные элементы БД.
58. Что такое выборка?
59. Для чего нужна схема данных?
60. Что является выходным документом БД?
61. Понятие вычислительных сетей.
62. Назначение и классификация компьютерных сетей.
63. Компоненты вычислительных сетей.
64. Локальные сети. Базовые топологии.
65. Региональные сети. Базовые топологии.
66. Компьютерная сеть INTRANET.
67. Глобальная компьютерная сеть INTERNET. Базовые топологии.
68. Сетевая архитектура Internet.
69. Цели и задачи защиты информации.
70. Классификация угроз информационной безопасности.
71. Идентификационные системы.
72. Укажите три параметра классификации компьютерных вирусов.
73. Для чего служат криптосистемы?
74. Программные средства для защиты информации в компьютерной сети.
75. Виды компьютерных вирусов и антивирусные средства.

Критерии и шкала оценивания устного опроса

отлично	1) студент полно излагает материал, дает правильное определение основных понятий; 2) обнаруживает понимание материала, может обосновать свои суждения, применить знания на практике, привести необходимые примеры не только из учебника, но и самостоятельно составленные; 3) излагает материал последовательно и правильно с точки зрения норм литературного языка.
хорошо	студент дает ответ, удовлетворяющий тем же требованиям, что и для отметки, но допускает 1–2 ошибки, которые сам же исправляет, и 1–2 недочета в последовательности и языковом оформлении излагаемого.
удовлетворительно	студент обнаруживает знание и понимание основных положений данной темы, но: <ol style="list-style-type: none"> 1) излагает материал неполно и допускает неточности в определении понятий или формулировке правил; 2) не умеет достаточно глубоко и доказательно обосновать свои суждения и привести свои примеры; 3) излагает материал непоследовательно и допускает ошибки в языковом оформлении излагаемого.
неудовлетворительно	студент обнаруживает незнание большей части

	соответствующего вопроса, допускает ошибки в формулировке определений и правил, искажающие их смысл, беспорядочно и неуверенно излагает материал. Оценка «неудовлетворительно» отмечает такие недостатки в подготовке, которые являются серьезным препятствием к успешному овладению последующим материалом.
--	--

3.2. Типовые практические/творческие задания (работы)

Тема: « Технологии обработки текстовой информации»

1. Загрузите Текстовый редактор Word. Введите текст следующего вида и содержания:

**Федеральный закон от 27 июля 2006 г. N 149-ФЗ
"Об информации, информационных технологиях и о защите информации"
(с изменениями от 27 июля 2010 г., 6 апреля, 21 июля 2011 г.)**

**Принят Государственной Думой 8 июля 2006 года
Одобен Советом Федерации 14 июля**

2006 года

Статья 2. Основные понятия, используемые в настоящем Федеральном законе

В настоящем Федеральном законе используются следующие основные понятия:

- 1) **информация** - сведения (сообщения, данные) независимо от формы их представления;
 - 2) **информационные технологии** - процессы, методы поиска, сбора, хранения, обработки, предоставления, распространения информации и способы осуществления таких процессов и методов;
 - 3) **информационная система** - совокупность содержащейся в базах данных информации и обеспечивающих ее обработку информационных технологий и технических средств;
 - 4) **информационно-телекоммуникационная сеть** - технологическая система, предназначенная для передачи по линиям связи информации, доступ к которой осуществляется с использованием средств вычислительной техники;
 - 5) **предоставление информации** - действия, направленные на получение информации определенным кругом лиц или передачу информации определенному кругу лиц;
 - 6) **распространение информации** - действия, направленные на получение информации неопределенным кругом лиц или передачу информации неопределенному кругу лиц;
 - 7) **документированная информация** - зафиксированная на материальном носителе путем документирования информация с реквизитами, позволяющими определить такую информацию или в установленных законодательством Российской Федерации случаях ее материальный носитель;
 - 8) **оператор информационной системы** - гражданин или юридическое лицо, осуществляющие деятельность по эксплуатации информационной системы, в том числе по обработке информации, содержащейся в ее базах данных.
2. Сохраните набранный текст в папку «*Мои документы*», присвоив ему имя «*Часть 1 + своя фамилия*». С помощью пункта меню выбрать *Файл - Сохранить как* в появившемся диалоговом окне в строке *Папка* указать *Мои документы*, в строке *Имя файла* набрать «*Часть1 +свою фамилию*», затем нажать *Сохранить*.
 3. Установите следующие параметры страницы для всего документа с помощью пункта меню *Файл - Параметры страницы*:
 - ориентация бумаги: альбомная
 - размеры полей: Верхнее и Нижнее - 2 см, Левое - 3 см, Правое - 1 см.
 4. Форматирование абзацев (либо с помощью строки меню *Формат – Шрифт и Абзац*, либо через панель инструментов *Стандартная*):
 - выделите первые два определения и установите: размер шрифта - 12, начертание - *курсив*, выравнивание - *по левому краю*, межстрочный интервал - *полуторный*;
 - выделите третье и четвертое определения и установите: 13 размер шрифта, *полужирный*, *по правому краю*, *двойной*;
 - выделите пятое и шестое определения и установите: 15 размер шрифта, *подчеркивание*, *по ширине*, *одинарный*.

После выполнения практического задания, ответьте на вопросы.

1. Как запустить текстовый редактор Word?
2. Перечислите функции текстовых редакторов.
3. Как загрузить ранее набранный текст?
4. Как установить масштаб отображения документов на экране? Влияет ли масштабирование документа на экране на размер символов при печати?
5. Как осуществить переход от одного открытого документа к другому?
6. Какие способы существуют для перемещения текста с одного места документа на другое?
7. Как скопировать фрагмент текста в буфер обмена, а затем его вставить?
8. Как осуществить проверку орфографии?
9. Как установить автоматический перенос слов в тексте?
10. Как выровнять по центру, например, заголовок текста?
11. Как установить нумерацию страниц в тексте?
12. Как вставить в документ таблицу с необходимым числом строк и столбцов?
13. Как вставить несколько строк или столбцов в таблицу?
14. Как изменить ширину колонок таблицы?
15. Как вставить формулу в таблицу?
16. Как объединить несколько ячеек в таблице?
17. Как создаются схемы, рисунки и т.п. в текстовом редакторе Word?
18. Что такое буквица? Как вставить ее в тексте?
19. Как разделить один абзац на два?
20. Как соединить два абзаца в один?
21. Каким образом можно изменить размеры рисунка?
22. Как изменить начертание шрифта на курсивный, полужирный или подчеркивание?
23. Как изменить размер шрифта?
24. В чем назначение панелей инструментов? Как вывести на экран или убрать с экрана необходимые панели инструментов?
25. Как закрыть документ Word? Назовите имеющиеся способы.
26. Какие виды сносок вы можете назвать? Опишите средства ее создания и оформления.
27. Какие параметры страницы вы знаете и как их можно установить?
28. Какие виды межстрочных интервалов текста используются чаще всего и как их установить?
29. Как осуществить автоформатирование в тексте и для чего оно предназначено?
30. Как выполнить предварительный просмотр документа перед печатью?

Критерии и шкала оценивания типовых практических/ творческих заданий (работ)

отлично	студент самостоятельно и правильно решил учебно-профессиональную задачу, уверенно, логично, последовательно и аргументировано излагал свое решение, используя понятия дисциплины.
хорошо	студент самостоятельно и в основном правильно решил учебно-профессиональную задачу, уверенно, логично, последовательно и аргументировано излагал свое решение, используя понятия дисциплины.
удовлетворительно	студент в основном решил учебно-профессиональную задачу, допустил несущественные ошибки, слабо аргументировал свое решение, используя в основном понятия дисциплины.
неудовлетворительно	ставится, если: студент не решил учебно-профессиональную задачу.

Типовые задания для промежуточного контроля

3.3.Перечень типовых контрольных вопросов для устного опроса на промежуточной аттестации(зачет)

1. Понятие и структура информации.
2. Сущность, свойства, виды и источники информации.
3. Методы поиска и критического анализа информации.
4. Методы и средства получения, представления, хранения и обработки значимой информации из различных источников.
5. Профессиональные пакеты прикладных программ.
6. Поисковые системы и базы данных.
7. Управление как информационный процесс.
8. Модели процесса управления. Разомкнутые и замкнутые системы управления.
9. Роль обратной связи в управлении.
10. Понятие о сложных системах управления. Автоматизированные и автоматические системы управления.
11. Поиск и отбор информации, методы поиска, средства получения, представления, хранения и обработки информации, критерии отбора, систематизация информации, передача информации, источник и приемник информации, сигнал.
12. Классификация программного обеспечения. Инструментарий обработки и анализа данных, современные информационно-аналитические системы.
13. Общедоступная информация и информация ограниченного доступа: понятие, виды.
14. Принципы базовой системы защиты информации в информационных системах.
15. Средства обеспечения безопасности информации в информационных системах.
16. Основные направления и виды защиты информации в информационных системах.
17. Понятие защиты информации.
18. Методы и требования информационной безопасности.
19. Информация ограниченного доступа и ее защита.
20. Основные направления и виды защиты профессионально значимой информации.
21. В чём различие информации и данных?
22. Что такое бит, байт, килобайт, мегабайт, гигабайт?
23. Классификация информации по разным признакам.
24. Способы организации передачи информации.
25. Системы кодирования информации
26. Что такое программное обеспечение?
27. Что такое пакеты прикладных программ и как их можно классифицировать?
28. Какие виды инструментальных средств для разработки программных продуктов вы знаете?
29. Назначение текстового процессора. Из каких структурных элементов состоит интерфейс текстового процессора?
30. Чем отличаются режимы вставки и замены?
31. Расскажите суть операций копирования, перемещения и удаления фрагментов текста.
32. Какова роль буфера промежуточного хранения?
33. В чём сущность режима *найти и заменить*? Как производится проверка правописания слов? Для какой цели и как используется словарь синонимов?
34. Как и для какой цели производится форматирование документа? В каких случаях используются колонтитулы?
35. Расскажите о возможностях текстового процессора по автоматизации технологии работы.
36. Какие параметры шрифтов вам известны? В чём отличие графического и текстового режима?
37. Опишите структуру типового интерфейса электронной таблицы.
38. Перечислите и поясните основные типы входных данных, которые могут быть
39. введены в ячейки электронной таблицы.

40. Перечислите и поясните существующие форматы представления числовых данных в ячейках электронной таблицы.
41. Как защитить содержимое ячеек таблицы от несанкционированного доступа и внесения изменений?
42. Что такое формула электронной таблицы и её типы. Приведите примеры. Поясните очерёдность выполнения операций в математических формулах.
43. Как указывается блок (диапазон) ячеек при выполнении какой-либо команды?
44. Поясните, для чего используются абсолютные и относительные адреса ячеек.
45. В чём смысл правил автоматической настройки формул при выполнении операций копирования и перемещения?
46. Виды компьютерных вирусов и антивирусные средства.
47. Назначение и классификация компьютерных сетей. Компоненты вычислительных сетей.
48. Локальные сети. Базовые топологии. Региональные сети. Базовые топологии.
49. Глобальная компьютерная сеть INTERNET. Базовые топологии.
50. Укажите, какие вы знаете типы диаграмм, используемых для интерпретации данных электронных таблиц. Поясните, когда следует (или не следует) использовать каждый из них.
51. Перечислите и поясните содержание основных технологических этапов работы с электронной таблицей.
52. Какие способы объединения нескольких электронных таблиц в одну вам известны?
53. Дайте определение базы данных. Что называется Системой Управления Базой Данных?
54. Что такое выборка? Для чего нужна схема данных? Что является выходным документом БД?
55. Электронная подпись.

3.4. Ситуационные задачи для промежуточной аттестации

Задача 1. Проанализируйте определения информации, данные основоположниками современной теории информации (Ф. Махлуп, Н. Винер, А. Моль, К. Шеннон). Возможно ли на их основе сформулировать правовое понятие информации? Обоснуйте свой ответ.

Задача 2. Сравните нормы о праве на информацию, закрепленные во Всеобщей декларации прав человека 1948 года, Декларации прав и свобод человека и гражданина 1991 года, Конституции РФ 1993 года.

Задача 3. Один из студентов создал компьютерный вирус и решил «запустить его по сети». Что здесь нарушено и какое наказание может понести студент?

Задача 4. Электронная почта — основное средство коммуникации и сетевого маркетинга. Злоупотребление e-mail, спам — распространенная социально-экономическая и технологическая проблема. Укажите достоинства и недостатки электронной почты в целях рекламы и маркетинга. Сравните их с аналогами в традиционной рекламе и традиционном маркетинге. Предложите свой механизм борьбы со спамом и обсудите его «плюсы» и «минусы».

Задача 5. Сколько мегабайт информации содержит сообщение объемом 2^{23} бит?

Задача 6. Один символ алфавита "весит" 4 бита. Сколько символов в этом алфавите?

Задача 7. Вы получили новый компьютер со склада. Компьютер предназначен для работы с документацией (электронного документооборота нет) и для доступа в Интернет.

1. Какой минимальный набор программ вы установите?
2. Приведите примеры программ, которые распространяются бесплатно или условно бесплатно (свободное программное обеспечение).

Задача 8. Интернет, на сегодняшний день, представляет собой огромное скопление разнообразной информации, значительная часть которой является не достоверной.

1. Расскажите, какие сайты в Интернете содержат достоверную информацию правового характера?
2. Почему этим сайтам можно доверять?
3. Найдите в Интернете не менее 6-ти профессиональных новостей за последний месяц.

Задача 9. Вы всей семьей подключились к новому тарифному плану, в котором минута разговора стоит 3 условные единицы.

1. Заполните данную таблицу необходимыми формулами и рассчитайте, какую сумму, в рублях, потратил каждый из членов семьи на телефонные разговоры
2. Постройте гистограмму «Ежемесячные затраты членов семьи на разговоры»

Задача 10. Вы – староста группы первокурсников. Куратор группы, попросил вас помочь подготовить документ, в котором будет отражаться успеваемость студентов в сессию.

1. Укажите, какую программу пакета Office проще всего использовать?
2. Используя соответствующий программный продукт, выполните задание. Составьте таблицу, содержащую следующие данные: ФИО студента и наличие у него определенных зачетов (или отработок). В группе 10 студентов, и в первом семестре каждому необходимо сдать 13 зачетов в этом случае.

Критерии и шкала оценки зачета по дисциплине

Оценка	Характеристики ответа студента
Зачтено	Оценка «зачтено» выставляется, если студент успешно ответил на вопросы преподавателя во время беседы на темы, связанные с изучаемой дисциплиной, правильно решил задачу: кратко изложил ее содержание. В случае вариативности решения задачи обосновал все возможные варианты решения.
Не зачтено	Оценка «не зачтено» выставляется, если студент не ответил на вопросы преподавателя, не выполнил ситуационную задачу, по результатам устного опроса получил неудовлетворительную оценку.

**Дополнения и изменения к рабочей программе дисциплины
«Информатика»
направление подготовки 42.03.01 Реклама и связи с общественностью
направленность (профиль) программы: Реклама и связи с общественностью в
коммерческой сфере
на 2020/2021, 2021/2022, 2022/23 уч.г.**

Внесенные изменения на 2023/2024 учебный год



ТВЕРЖДАЮ

Декан социально-психологического факультета

Т.В. Поштарева

«19» мая 2023 г.

В рабочую программу вносятся следующие изменения:

8.3. Программное обеспечение

Microsoft Windows, Microsoft Office Professional Plus 2019, Google Chrome, Яндекс Браузер, Яндекс 360, Антивирус

8.4. Профессиональные базы данных

База данных психологов, работающих на территории РФ - <http://www.psychology-guide.ru>

База данных психологических методик - https://hr-portal.ru/psy_tools?ysclid=l6yr3dpf27651016965

8.5. Информационные справочные системы

1С: Библиотека - <https://www.sksi.ru/environment/eor/library/>


Справочно-правовая система «КонсультантПлюс» - <http://www.consultant.ru/>

Поисковые системы

Поисковая система Google - <https://www.yandex.ru/>

Поисковая система Yandex - <https://www.rambler.ru/>


Поисковая система Yahoo - <https://www.yahoo.com/>

Рабочая программа пересмотрена и рекомендована на заседании кафедры социально-гуманитарных дисциплин от «19» мая 2023 г. протокол № 9
зав. кафедрой  Е.В. Смирнова

Рабочая программа пересмотрена и одобрена на заседании учебно-методической комиссии СПФ
«19» мая 2023 г. протокол № 9

Председатель УМК  Т.В. Поштарева

СОГЛАСОВАНО:

Зав. выпускающей кафедрой социально-гуманитарных наук  Е.В. Смирнова
«19» мая 2023 г. протокол № 9